

INSTRUCCIONES DE SEGURIDAD

- Estos dispositivos han sido diseñados para tomar medidas de presión y temperatura, y para realizar ajustes en equipos de refrigeración fijos o móviles. No deben utilizarse para ninguna otra finalidad.
- Estos dispositivos se diseñan, se fabrican y se venden exclusivamente a expertos capacitados y cualificados del sector de calefacción, refrigeración, ventilación y aire acondicionado. Para garantizar un uso seguro de este instrumento, se requiere la formación adecuada. **Sauermann no se hace responsable de ningún accidente que pueda producirse durante su uso.**
- Utilice siempre los dispositivos de acuerdo con su uso previsto y dentro de los parámetros descritos en las características técnicas a fin de no poner en peligro la protección que prevén los dispositivos.
- Presión de funcionamiento máxima: 65 bar
- El dispositivo no debe utilizarse con gas refrigerante amoníaco (NH₃ / R717)
- No utilice el dispositivo si está dañado o si no funciona correctamente. Inspeccione el dispositivo antes de cada uso.
- Use siempre guantes y gafas de protección cuando utilice el colector para proteger los ojos y la piel del contacto con los gases refrigerantes. Los vapores de los gases refrigerantes que podrían escapar pueden crear riesgos de congelación. Los vapores de los gases refrigerantes no deben apuntar nunca hacia la piel.



Por favor, consulte el manual de usuario completo de la aplicación Si-Manifold para obtener instrucciones de seguridad detalladas.

DESCARGA DE LA APLICACIÓN

- > Acceda a *Google Store (Android)* o a *App Store (iOS)*.
- > Busque la aplicación **"Si-Manifold"**.
- > Instale la aplicación.



También es posible descargar la aplicación con el siguiente código QR:

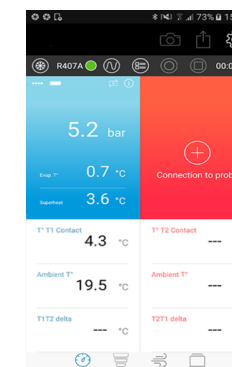
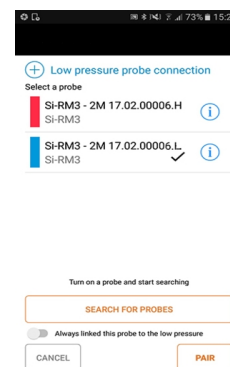
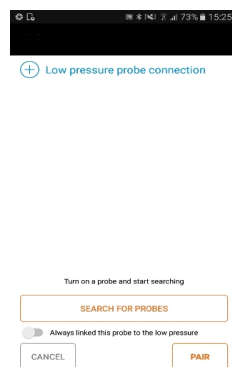
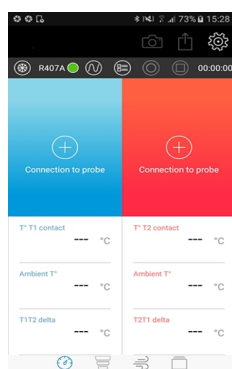


CONECTE LAS SONDAS

Ejemplo con la sonda de baja presión:



Antes de realizar mediciones, active la corrección automática del cero de la sonda al aire libre.



Con la sonda al aire libre, active la corrección automática del cero pulsando



A continuación, realice el mismo procedimiento para conectar la sonda de alta presión.

Pulse **"Conectar la sonda"** en la esquina izquierda de la pantalla.

Active la sonda de baja presión.

Pulse **"Buscar sondas"**.

Seleccione la sonda que desea conectar y pulse **"Conectar"**.

Después de unos segundos, se muestran los valores medidos.

