

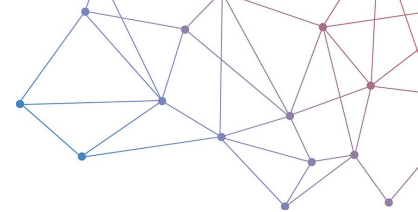
# **Procédure installation application Android**

**Application SmartKap et Si-HVACR**

# Contexte & Objectif

Pourquoi récupérer l'application

---



## Contexte

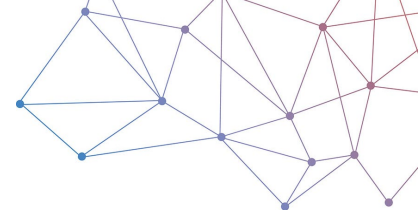
- Certains clients ayant des téléphones récents peuvent ne pas visualiser dans le store de Google Play certaines de nos applications.

## L'Objectif

- Fournir une procédure à un client disposant de la version OS Android récent de pouvoir télécharger certaines de nos applications sans passer par le store Google Play.

# Récupération du fichier APK

Application SmartKap et Si-HVACR



Télécharger le fichier d'installation :

- Depuis le site web Sauermann, aller sur la page : <https://sauermanngroup.com/fr-FR/centre-de-ressources/logiciels>
- Télécharger l'apk de l'application qui vous intéresse.

## Attention deux méthodes pour récupérer le fichier APK

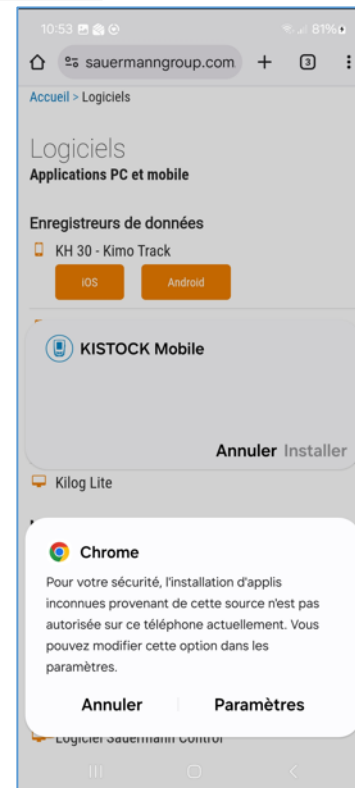
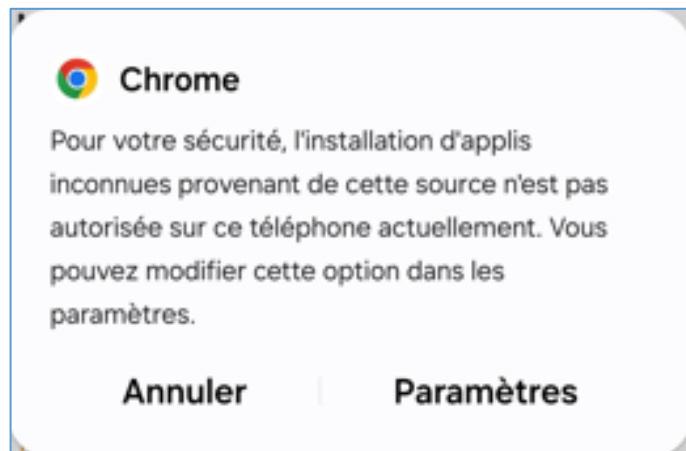
1. Soit vous suivez le [lien](#) directement de votre smartphone (Méthode recommandée) et vous pouvez passer à la page suivante
2. Soit vous téléchargez le fichier depuis un ordinateur, il vous faut alors le transférer sur votre smartphone Android puis ouvrir le fichier transféré depuis vos documents pour exécuter l'installation.

# Installation de l'application Android

## Etape 1/4


Une fois le téléchargement effectué, lors de l'ouverture du fichier, un pop up va apparaître :

- Cliquez sur « **Paramètres** »



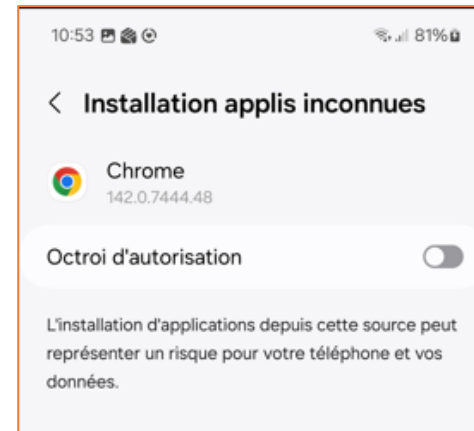
# Installation de l'application Android

## Etape 2/4



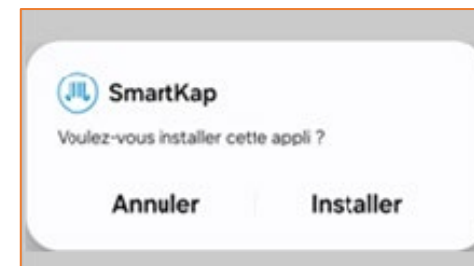
Une page vous informant que vous êtes sur le point d'installer une application inconnue s'affiche.

- Activer « **Octroi d'autorisation** »




Un nouveau pop-up apparaît.

- Sélectionner « **Installer** » et Attendre la fin de l'installation



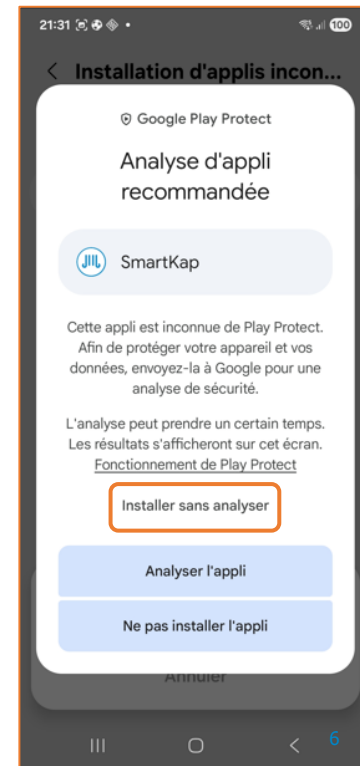
# Installation de l'application Android

Etape 3/4




A la fin de l'installation et une nouvelle fenêtre s'affiche

- Cliquez sur « **Plus de détails** »
- Puis « **Installer sans analyser** »



# Installation de l'application sur le téléphone :

Etape 4/4



L'application sera alors installée.

- En cliquant sur « **OK** », vous serez ramené à l'écran précédent des paramètres de votre téléphone. Vous pourrez alors désactiver l'option « **Octroi d'autorisation** » afin que Google Play procède à l'analyse lors de l'installation des applications sur votre appareil.
- En cliquant sur « **Ouvrir** » : vous ouvrez l'application que vous venez d'installer.





# Fin