

技术参数表

配件


变送器和变送器探头适用




差压变送器 配件

连接管


型号: J.D.C
订购号: 11921

 直式连接管, 用于直径 $\text{Ø}5 \times 8 \text{ mm}$ 软管。每组 10 个。

型号: J.T.C
订购号: 11922

 T 型三通管, 用于直径 $\text{Ø}5 \times 8 \text{ mm}$ 软管。每组 10 个。

型号: J.Y.C
订购号: 11923

 Y 型三通管, 用于直径 $\text{Ø}5 \times 8 \text{ mm}$ 软管。每组 10 个。

差压计用接头

型号: KR 483
订购号: 11438

 连接套装含 2 个快速接头, 和一根 2 米透明软管。

型号: DP 339
订购号: 11090

 双壳接头, 适用隔板压力测量, 支持最大隔板厚度 80 mm。开孔直径 6 mm。

型号: 482
订购号: 10221

 简单接头, 带螺母固定, M5 螺纹, 长度 15 mm, 开孔直径 5 mm。

型号: 483
订购号: 10222

 墙壁快速接头, 开孔直径 10 mm。

型号: DP 447 (10388)
订购号: 10388

 双壳接头, 适用隔板压力测量, 支持隔板最大厚度 30 mm。开孔直径 6 mm。








型号: KR 447 (13015)
订购号: 13015

 连接套装含 2 个 DP 447 连接头和 2 米长度透明水晶管。

型号: PC 482
订购号: 13015 (根据使用长度定制)







 适用隔板压力测量, 带螺母固定, 隔板厚度 12 ~ 210 mm。标准长度 35 ~ 210 mm。开孔直径 11 mm。

压力软管

型号	订购号	描述	图片
C-58-1	10325	1 米透明水晶管, Ø 5 x 8 mm	
C-58-25	10321	25 米透明水晶管, Ø 5 x 8 mm	
C-58-50	14207	50 米透明水晶管, Ø 5 x 8 mm	
SB-47-1	15088	1 米白色硅胶管, Ø 4 x 7 mm	
SB-47-25	15089	25 米白色硅胶管, Ø 4 x 7 mm	
SB-47-1	10327	1 米黑色硅胶管, Ø 4 x 7 mm	
SB-47-25	12761	25 米黑色硅胶管, Ø 4 x 7 mm	

温湿度变送器 配件


智能型温湿度探头保护盖

型号 (订购号)	 EPP2 (13799)	 EPI25 (13800)	 EPI100 (13801)	 EPFI (13797)	 EPFT (13798)	 EPH202 (23667)
特点	格栅保护盖: 塑料 ⁽¹⁾ 滤网: 网状, 不锈钢 长度 30 mm	格栅保护盖: 不锈钢 滤网: 网状, 不锈钢 长度 30 mm	格栅保护盖: 不锈钢 滤网: 网状, 不锈钢 长度 30 mm	格栅保护盖: 不锈钢 滤网: 烧结, 不锈钢 长度 30 mm	格栅保护盖: 特富龙 ⁽²⁾ 滤网: 烧结, 特富龙 ⁽²⁾ 长度 30 mm	格栅保护盖: 二氧化锰 ⁽³⁾ 滤网: 烧结, 特富龙 ⁽²⁾ 长度 33 mm
最大空气粒子	25 µm	25 µm	100 µm	25 µm	10 µm	50 µm
最高风速	25 m/s	25 m/s	20 m/s	25 m/s	25 m/s	25 m/s
最高温度	80°C	180°C	180°C	180°C	180°C	180°C
相对湿度	95 %RH	95 %RH	100 %RH	90 %RH	90 %RH	95 %RH

应用示例

暖通制冷空调系统	✓	✓				
冷库			✓		✓	
工业环境	✓	✓	✓	✓	✓	
药厂/电子厂洁净室	✓	✓	✓	✓	✓	✓
干燥工序				✓	✓	
游泳池					✓	

(1) 塑料: 白色塑料。 / (2) 特富龙: 白色特富龙。 / (3) 二氧化锰 / (4) PE: 塑料。

型号	订购号	描述	图片
CPH	13804	一袋 10 个防水探头保护盖, 适用于直径 Ø 13 mm 湿度探头	



盐溶液

型号	订购号	描述	图片
KSH-11	15644	11 %RH 饱和盐溶液。 用于直径 Ø 13 mm 湿度探头的验证。	
KSH-44	15645	44 %RH 饱和盐溶液。 用于直径 Ø 13 mm 湿度探头的验证。	
KSH-85	15646	85 %RH 饱和盐溶液。 用于直径 Ø 13 mm 湿度探头的验证。	

滑动配件和固定法兰

型号	订购号	描述	图片
RCT-13-12	13788	不锈钢 1/2 圆柱形气动接头, 带特富龙橄榄环, 适用直径 Ø 13 mm 探头安装。	
KI-DIN/RCCT-13/12	13790	不锈钢夹, 符合 DIN 2566 标准。带 1/2 圆柱形气动接头, 直径 Ø 13 mm, 带特富龙橄榄环, 适用于直径 Ø 13 mm 探头安装。	
BFP-13	18401	探头固定背板, 塑料材质, 带电缆压盖, 适用直径 Ø 13 mm 探头。	
BF-13	15747	探头固定背板, 不锈钢材质, 适用直径 Ø 13 mm 探头。	
SFM-13	13795	半透明塑料壁挂板, 适用直径 Ø 13 mm 探头。	
BF-8	27897	不锈钢固定背板, 适用于直径 Ø 8 mm 热线式探头。 (单独提供, 不安装)	
RCT-8-12	27920	用于安装不锈钢双锥接头。RCT-8-12 直接安装在热线探头上, 带特富龙橄榄环, 1/2 气动圆柱螺纹, 适用于热线探头直径 Ø 8 mm (需要与热线探头一起订购)。	
KI-DIN/RCTFC-8/12	13812	不锈钢螺纹安装背板, 符合 DIN 2566 标准, 型号 KI-DIN/RCTFC-8/12, 适用于安装直径 Ø 8 mm 热线探头。带特富龙橄榄环, 1/2 气动圆柱螺纹, (需要与热线探头一起订购)。	
PF-110	24227	工业塑料安装背板, 适用于 110/210 系列变送器。	
PF300	13825	不锈钢安装背板, 用于安装变送器 Si-C320。	
Si-ACC-BPPM	28006	安装法兰, 适用探头 Si-PRO-CO, Si-PRO-CO2 和 Si-PRO-VOC。	
Si-ACC-WMB	28012	不锈钢安装背板, 适用探头 Si-PRO-CO, Si-PRO-CO2 和 Si-PRO-VOC。	

安全防护


型号	订购号	描述	图片
PEM12-13	13805	防风雨护罩, 12 圈, 适用于在户外安装直径 \varnothing 13 mm 湿度探头。	
Si-ACC-OS	28005	变送器保护壳。可以确保变送器安装在户外时免受太阳辐射和大部分降雨降雪(非极端天气)的影响。	

多功能变送器 配件

智能探头连接线 & 延长线

型号	订购号	描述	图片
Si-ACC-R2	27999	探头连接线, 长度 2 m, 适用于 320 系列探头。	
Si-ACC-RVP	28002	探头连接线, 长度 2 m, 用于连接 Si-PRO-V-300 探头和 Si-PRO-U-W 探头。	
Si-ACC-R5	28000	探头延长线, 长度 5 m, 用于连接 Si-ACC-R2 探头连接线。	
Si-ACC-R10	28001	探头延长线, 长度 10 m, 用于连接 Si-ACC-R2 探头连接线。	

软件

型号	订购号	描述	图片
LCC-S	24106	变送器设置软件, 适用 110/210/310 系列变送器, 随货提供 USB 数据连接线。	
Si-ACC-USB-CC	27998	电脑连接线, 用来设置 320 系列变送器, (320 系列专用电脑软件可从索尔曼官网免费下载)。	

电源

AC 交流电源

型号	订购号	描述	图片
KI-AL-100-A	12964	2 类电源, 需用集成式安装背板进行安装。 输入电压: 230 Vac, 输出电压: 24 Vac, 电流 100 mA 适用于 50/110/310 系列变送器。	
KI-AL-750-A	24709	2 类电源, 需使用 DIN 导轨安装。 输入电压: 230 Vac, 输出电压: 24 Vac, 功率 18 VA 电流 750 mA	

DC 直流电源

型号	订购号	描述	图片
KI-AL-100-C	14063	2 类稳压电源。 输入电压：230 Vac, 输出电压：24 Vdc, 电流 250 mA 适用于 50/110/310 系列变频器。	
KI-AL-CPA	14225	2 类稳压电源。 输入电压：230 Vac, 输出电压：24 Vdc, 电流 250 mA, 功率 6 VA。	
KI-AL-600-C	24695	2 类稳压开关电源。需使用 DIN 导轨安装。 输入电压：110/240 Vac, 输出电压：24 Vdc, 电流 360 mA, 功率 15 W。	
KI-AL-1000-C	13973	2 类稳压电源, 使用集成式安装背板进行安装。 输入电压：230 Vac, 输出电压：24 Vdc, 电流 1 A, 功率 24 VA。	

其他配件

型号	订购号	描述	图片
Si-ACC-rail	28003	DIN 导轨安装套件, 用于安装 Si-C320 多功能变 送器。	

关注索尔曼
官方微信公众号



索尔曼(上海)通用设备制造有限公司

电话：+86 (21) 6100 1877

邮箱：info.china@sauermanngroup.com (中国区 / China)

apac.service@sauermanngroup.com (亚太区 / APAC Region)

sauermanngroup.com

sauermann® 和 KIMO® 注册商标为索尔曼集团所有。资料中任何商
标和图片为本公司版权所有。未经本公司书面许可,不得以任
何形式复制, 转印, 发行或储存资料中所包含的信息。本公司保留修改产
品规格的权利, 恕不另行通知。

